



Parts of a Plant in Nepali
बिरूवाका विभिन्न भाग

Spiny Babbler Evolution



Content

Spiny Babbler Evolution

I. Plants and their parts

विरूवाका विभिन्न भाग, एक चित्र

II. An Article in Annapurna Post

Many articles on Spiny Babbler young people have appeared in the papers, this one is about how they grow plants and vegetables.

III. The Root

जरा

IV. The Stem

डाँठ

V. The Leaf

पात

VI. The Flower

फूल

VII. The Fruit


फल

VIII. The Seed

बिउ



Spiny Babbler works with knowledge, arts, and education to make positive impact on human life. In the education sector, its Evolution High School offers formal schooling from early years to grade 10 (SEE system), specialized afterschool activities during weekends and holidays, and online learning opportunities.



Different parts of the plant. Enjoy!

साथ घाइशख

चरा कसरी उड्छ ?

पन्छीहरू उड्नुका लागि आफ्नो प्वाँख प्रयोग गर्छन् । जोडले उड्ने पन्छीहरूको शरीरको ढाँचा पनि हलुका हुन्छ । यिनीहरूको हाड पनि हलुका हुन्छ । सबै उड्ने पन्छीको शरीरमा हावा भर्नुका लागि ससाना थैलीहरू हुन्छन् । मांसपेशीको सहायताले पन्छी आफ्नो प्वाँखलाई जोडले फड्फडाई हावामा उड्ने गर्छन् ।

कुकुरले किन जिब्रो बाहिर निकाल्छ

कुकुरको शरीरमा ससाना प्वाल नहुने भएकाले भित्री पसिना बाहिर आउन पाउँदैन । जिब्रो बाहिर निकाल्दा त्यहाँबाट आन्तरिक ताप बाफ भनेर बाहिर निस्कन्छ र कुकुरले शीतल अनुभव गर्छ ।

मौरीले किन मुनमुन गर्छ ?



मौरीले निकाल्ने धुनधुन आवाज त्यो उड्दा पखेटाले निकाल्ने आवाज हो । मौरीको पखेटा निकै छिटो चल्छ । हामीले सुने आवाज त्यसैको हो । चराहरू पनि उड्दा पखेटा चलाउने गर्छन् । तर, चराहरूको चलाउने गति मौरीको तुलनामा निकै कम हुन्छ । त्यसैले धेरै आवाज आउँदैन । मौरीले पखेटा चलाउने गति निकै छिटो हुने भएकाले आवाज निस्कने गर्छ ।



विद्यालयमा सागसब्जी रोप्छौं

मेरा साथीहरूले त पाँच कक्षामा नपुग्दै माछा, खरायो, भ्यागुतो, गड्यौलाका डइसेक्सन गरेका छन् । हामीले झुसिलकीरा र

मेरो विद्यालयको नाम स्पाइनी ब्याबलर इभोलुसन हो । मलाई मेरो विद्यालय एकदमै मन पर्छ । किनभने यो अन्य विद्यालयभन्दा निकै राम्रो छ । हाम्रो विद्यालयमा हाम्रो लागि बालुवाको बक्सा र खेतीनाको कोठाबाहेक ५० रूखहरू र कुकुर हवाई पनि छ । हरेक साता हामी जंगल, पहाड, मन्दिर, दरवार, संग्रहालय, पर्यटकालय र अन्य ठाउँको भ्रमणमा जान्छौं ।



टिक्कल, टाला टली बटली, जंगल बेल्लसस्ता

कक्षामा हामीलाई मनपर्ने धेरै किताबहरू राखिएका छन् । माधवप्रसाद घिमिरेको बाला लहरी मलाई मन पर्ने पुस्तक हो । हामीले लेखकहरू, चित्रकारहरू, डाक्टरहरू र राष्ट्रिय/अन्तर्राष्ट्रिय महत्त्वका व्यक्ति हरूलाई विद्यालयमै भेटेका छौं । हामी संगीत पनि सिक्छौं । हाम्रा साथीहरूले बाँसुरीमा टिक्कल

विद्यालयमा पनि खाँछौं र कहिलेकाहीँ घरमा पनि लान्छौं ।

हामी विज्ञान विषयका धेरै अभ्यासहरू विद्यालयमै गर्छौं । हामीले बरफलाई पानी र पानीलाई बाफ अनि फेरि त्यही बाफलाई पानी बनाएर हेरेका छौं ।

मेरा साथीहरूले त झन् पाँच कक्षामा नपुग्दै माछा, खरायो, भ्यागुतो, गड्यौलाका डइसेक्सन गरेका छन् । हामीले झुसिलकीरा र भ्यागुताका धुरा समातेर इकोसिस्टममा राखी पुतली र भ्यागुता निकालेका छौं ।



जरा



Please fill in the outline with the color of your choice.

जरा

Please make an outline of the word above in black.

जरा

जरा please write the word 3 times below.

ZARA
ROOT

डाँठ



Please fill in the outline with the color of your choice.

डाँठ

Please make an outline of the word above in black.

डाँठ

डाँठ please write the word
3 times below.

DATH
STEM

पात



Please fill in the outline with the color of your choice.

पात

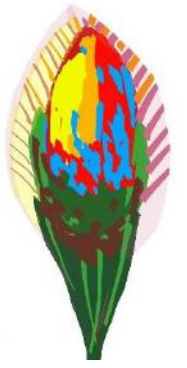
Please make an outline of the word above in black.

पात

पात please write the word
3 times below.

PAT
LEAF

फूल



Please fill in the outline with the color of your choice.

फूल

Please make an outline of the word above in black.

फूल

फूल please write the word 3 times below.

Fool
FLOWER

फल



Please fill in the outline with the color of your choice.

फल


Please make an outline of the word above in black.

फल

फल please write the word
3 times below.

FALL
FRUIT

बिउ



Please fill in the outline with the color of your choice.

बिउ

Please make an outline of the word above in black.



बिउ

बिउ please write the word
3 times below.

BIU

SEED

NOTES on other sharings and activities:



1. We read the first chapter of “Swasthani” in which God creates a great ocean and places Bishnu on a thousand headed serpent and a beautiful huge lotus on which he places Brahma. Two great demons are born Madhu and Kaitav and they fight a great war with Bishnu. Their remains are used to create the worlds.

Please make an artwork on what you remember from the story.



2. We watched the “Seven Wonders of Kathmandu” introduction. This was arguably the first 3D and video combination to come out in Nepal. Made by Spiny Babbler with UNESCO, we saw a brother, a sister and a fairy and how Swayambhu appeared on a lake and how the valley was settled.

Please make an artwork on what you think the valley must have been like under water.

CLUB INTERNATIONAL

www.evl.edu.np



Over 25 years, Spiny Babler Evolution has served more than 1000 young people from 14 nations directly, one on one. The online program is a product of Evolution High School which offers specialized education to a limited number of children.

Emails: support@evl.edu.np; education@spinybabler.org
Phones: 977-1-9751015674 or 977-1-9863020033

